

# Hermle

UHRENMANUFAKTUR



2013 / 2014

Made in Germany

Standuhren	Floor clocks
Regulateure	Regulators
Tischuhren	Table clocks
Wanduhren	Wall clocks
Schiffsuhren	Ship clocks



In den 70er Jahren des vergangenen Jahrhunderts stellte der Großteil aller Schwarzwälder Uhrenbetriebe auf Quarz um. Auch Franz Hermle & Sohn ging mit der Zeit, hielt aber an der 1922 begründeten Tradition fest und fertigte weiterhin hochwertige mechanische Uhrwerke.

91 Jahre später ist die Nachfrage nach mechanischen Uhren, vor allem auch international, ungebrochen. Die Hermle Uhrenmanufaktur ist heute eines der wenigen Unternehmen in Deutschland, welches diese Nachfrage bedienen kann. Sie fertigt mechanische Werke in einer Qualität, die nicht nur in den eigenen Uhren Verwendung findet, sondern auch in Großuhren weltbekannter Nobelmarken.

Bis heute werden die mechanischen Uhrwerke mit der gleichen Präzision und Liebe zum Detail gefertigt, wie in den letzten 90 Jahren. Dies ist Tradition und Ansporn zugleich.

Bei Männern finden mechanische Werke vor allem dann großes Interesse, wenn das Gehäuse sie gut sichtbar präsentiert und jedes Detail offen legt. Frauen entscheiden häufiger nach Form, Material, Farbe und Verarbeitung. Und weil vier von fünf Käufern einer Uhr für den Wohnraum Frauen sind, verdient dieser Aspekt ganz eigenes Gewicht.

2013 – ein Jahr, in dem die HUM Uhrenmanufaktur eine ganze Reihe neuer, attraktiver Modelle vorstellt. Klassische Standuhren für ein gehobenes und gemütliches Wohnambiente. Mechanische Wand- und Tischuhren, die sich schön in Ihre eigene Wohnumgebung einfügen.

Wir wünschen viel Vergnügen beim Blättern durch den Katalog 2013/2014 einer feinen schwäbischen Uhrenmanufaktur.

Ihre HUM Uhrenmanufaktur GmbH & Co. KG

In the seventies of the twentieth century a majority of the Black Forest clock manufacturers concentrated their efforts on quartz production. Franz Hermle & Sohn also followed this trend but did not give up the tradition of mechanical clock movement production starting in 1922.

91 years later the demand for mechanical clocks especially on the international market is still unbroken. Today Hermle Uhrenmanufaktur still is one of the few remaining companies in Germany which is able to serve this market. High-quality mechanical movements are not only used for the own clock production but are also sold to world-famous noble brands.

Today Hermle still manufactures mechanical clock movements with the same precision and love to details as it did in the last 90 years. This is tradition and incentive at the same time.

When the movement is clearly visible in its case and the details are apparent especially men are attracted. Women decide on the basis of shape, material, color and manufacture. As four out of five clock buyers are female, a special stress is laid on their opinion.

2013 – a year the HUM Uhrenmanufaktur is presenting many new and attractive clock models. Classical grandfather clocks for your living ambience. Mechanical wall and mantle clocks which blend in your personal living environment.

Have a good time scrolling through the 2013/2014 portfolio of a fine Swabian clock manufacture.

Yours HUM Uhrenmanufaktur GmbH & Co. KG





### 91 Jahre Erfahrung

Nur wenige Hersteller von Großuhren können auf eine so lange Unternehmensgeschichte zurückblicken wie Hermle es kann.

In den 70er Jahren des letzten Jahrhunderts sahen viele Schwarzwälder Uhrenhersteller ihre Zukunft in der Quarzproduktion, mechanische Uhren kamen aus der Mode. Sehr bald jedoch wurde der Markt mit billigen Produkten aus Fernost überschwemmt. Die wenigsten Schwarzwälder Uhrenhersteller, fanden den Weg zurück zur mechanischen Uhr. Hermle jedoch gelang es.

Angefangen mit der Entwicklung und Herstellung mechanischer Uhrwerke und später kompletter Uhren vertrauen Kunden heute wie vor vielen Jahren auf die langjährige Erfahrung des Hauses Hermle.

Hermle ist Weltmarktführer mechanischer Uhrwerke. Diese Kompetenz nehmen Firmen rund um den Globus in Anspruch, um auch in ihren Uhren Hermle Uhrwerke zum Einsatz zu bringen.

### 91 years of experience

Only very few clock manufacturers can look back on such a long company history as Hermle can do.

In the seventies of the last century many Black Forest clock manufacturers saw their future in the quartz movement production, mechanical clocks got out of style. Very soon however the market was flooded with cheap products coming from the Far East. Only very few Black Forest clock manufacturers found their way back to the mechanical clock. Hermle was one of these.

Starting with the development and production of mechanical movements and subsequently with complete clocks customers then and now are relying on the long-time experience of the Hermle company.

Hermle is the world market leader in mechanical movements. This competence made many famous companies around the globe to use Hermle movements for their own clock line.



### STANDUHREN | FLOOR CLOCKS

06 - 23



### REGULATEURE | REGULATORS

24 - 41



### TISCHUHREN | TABLE CLOCKS

42 - 63



### WANDUHREN | WALL CLOCKS

64 - 68



### SCHIFFSUHREN | SHIP CLOCKS

69 - 73



*Hermle*



STANDUHREN · FLOOR CLOCKS





*Hermle*

STANDUHREN · FLOOR CLOCKS



NEU NEW

228 x 73 x 39 cm · 89" x 28" x 15"

Klassische Standuhr mit aufwendig handgearbeitetem Gehäuse aus solidem amerikanischen Kirschholz, gebeizt und lackiert in Nussbaum, mit facettierten Front- und Seitengläsern. Sehr beeindruckend ist der aufwendig gearbeitete Ziergiebel mit einer Krone aus echtem Mahagoni Furnier und Ahorn, „Fleur-de-lis“ Intarsien. Dieses Modell zeigt ein aufwändig gearbeitetes Messingzifferblatt mit Mondphase und einem Lyrapendel aus poliertem Messing.

Mechanisches Umschalt- Seilzugwerk, 8 Tage Gangdauer, 4/4 Stunden Schlag Melodie: Westminster, St. Michael, Whittington  
Automatische Nachtabschaltung, Schlagabsteller, Pendel, Mondphase, Sekunde

Classic floor clock with complex handcrafted case out of solid American Cherry wood, stained and burnished into walnut color, with beveled front and side glass. Impressive is the graceful bonnet-top pediment, created out of a real mahogany veneer crown with maple "Fleur-de-lis" inlay. That particular model shows an elaborately crafted brass dial with moon phase and a brass polished lyre pendulum. Mechanical cable driven triple chime movement, 8 days power reserve, 4/4 chime chime: Westminster, St. Michael, Whittington  
automatic night shut-off, silencing lever, pendulum, moon phase, second feature

01201-031161 Nussbaum | Walnut finish



03 Nussbaum | Walnut finish





NEU NEW

234 x 73 x 39 cm · 92" x 28,5" x 15"

Imposante Standuhr mit handgearbeitetem Gehäuse aus solidem amerikanischen Kirschholz, gebeizt und lackiert in Nussbaum, mit facettierten Front- und Seitengläsern. Besonders auffällig ist das Kopfteil mit einer Krone aus echtem Mahagoni Furnier mit Ahorn „Fleur-de-lis“ Intarsien. Dieses Modell zeigt ein aufwändig gearbeitetes Messingzifferblatt mit Mondphase und einem Lyrapendel aus poliertem Messing.

Mechanisches Umschalt- Seilzugwerk, 8 Tage Gangdauer, 4/4 Stunden Schlag  
Melodie: Westminster, St. Michael, Whittington

Automatische Nachtabschaltung, Schlagabsteller, Pendel, Mondphase, Sekunde

Impressing floor clock with handcrafted case out of solid American Cherry wood, stained and burnished into walnut color, with beveled front and side glass. Especially eye-catching is the graceful split pediment, created out of a real mahogany veneer crown with maple "Fleur-de-lis" inlay. That particular model shows an elaborately crafted brass dial with moon phase and a polished lyre pendulum.

Mechanical cable driven triple chime movement, 8 days power reserve, 4/4 chime  
chime: Westminster, St. Michael, Whittington  
automatic night shut-off, silencing lever, pendulum, moon phase, second feature

01200-031161 Nussbaum | Walnut finish



220 x 71 x 36 cm · 86 1/2" x 28" x 14"

Elegante Standuhr mit echten Intarsien und Wurzelholzeinlagen. 8-Tage, 3-Melodienwerk auf Tonröhren (Westminster, Whittington, St. Michael) und Seilzug mit automatischer Nachtabschaltung.

Elegant grandfather clock with finely crafted inlays. 8-day cable-driven, 3 melodies on tubular gong (Westminster, Whittington, St. Michael) and cable-driven with automatic night shut-off.

01210-031171 Nussbaum | Walnut finish





216 x 62 x 36 cm · 85" x 25" x 15"

Elegante Standuhr mit Massivholzgehäuse, das in mehreren Arbeitsgängen gebeizt und lackiert wird. Durch diese aufwändige Methode erzielen wir die feinen Originaltöne der jeweiligen Holzfarbe. Diese imposante Uhr besticht durch die eingelegten Intarsien im Kopfteil sowie im groß designten Sockel, nicht zu vergessen das hochwertige Zifferblatt mit Mondphasenanzeige. Seitenverglasung, Messingbeschläge, 8-Tage 3-Melodienwerk (Westminster, Whittington, St. Michael) und Seilzug mit automatischer Nachtabschaltung.

Elegant floor clock with solid wooden case, which is stained and burnished with several layers of lacquer. Thanks to this elaborate procedural method, we can achieve the fine original shades of the required finish. This impressive floor clock captivates by its wooden inlays in pediment as well as in the great designed base, not to forget the high quality dial with moon phase. Side glass panels, brass trimmings, 8-day triple chime movement (Westminster, Whittington, St. Michael), cable-driven with automatic night shut-off.

01226-031171 Nussbaum | Walnut finish



206 x 62 x 36 cm · 82" x 25" x 15"

Massivholzgehäuse. Für Nussbaum verwenden wir massives Ahorn- oder Erlenholz, das in mehreren Arbeitsgängen gebeizt und lackiert wird, um die feinen Originaltöne der Holzfarbe zu erzielen. Seitenverglasung, eingelegte Intarsien, Messingbeschläge, 8-Tage 3-Melodienwerk (Westminster, Whittington, St. Michael) auf Tonröhren, Seilzug, automatische Nachtabschaltung, Mondphase.

Solid wood case. For the walnut execution we use solid maple or alder wood stained and burnished into walnut color. Side glass panels, wooden inlay, brass trimmings, 8-day triple chime movement (Westminster, Whittington, St. Michael), brass tubes, cable-driven with automatic night shut-off and moon phase.

01131-031171 Nussbaum | Walnut finish



206 x 61 x 33 cm · 81" x 24" x 13"

Massivholzgehäuse. Für Nussbaum verwenden wir massives Ahorn- oder Erlenholz, das in mehreren Arbeitsgängen gebeizt und lackiert wird, um die feinen Originaltöne der Holzfarbe zu erzielen. Seitenverglasung, Wurzelholzeinlage, 8-Tage 3-Melodienwerk (Westminster, Whittington, St. Michael) auf Tonröhren, Seilzug, automatische Nachtabschaltung, Mondphase.

Solid wood case. For the walnut execution we use solid maple or alder wood stained and burnished into walnut color. Side glasses, burlwood inlay, 8-day triple chime movement (Westminster, Whittington, St. Michael) brass tubes, cable-driven, automatic night shut-off, moon phase.

01093-031171 Nussbaum | Walnut finish







197 x 52 x 35 cm · 78" x 21" x 14"

Ausgefallenes Standuhrgehäuse, welches das Röhrengongwerk mit seiner faszinierenden Mechanik dem Kenner und Liebhaber in eindrucksvoller Weise zeigt. Das elfenbeinfarbige Zifferblatt mit römischen Zahlen und poliertem Messingreif unterstreicht das einzigartige Design. Das filigrane Gitterpendel gibt den Blick frei auf die polierten Messingtröhen.

Fancy grandfather clock showing in an impressive way the fascinating tubular triple chime mechanism to the connoisseur and enthusiast. The ivory coloured dial with roman figures and polished brass rim is perfectly matching the unique design. The filigree grid pendulum opens the view to the polished brass tubes.

01219-Q31171 Nussbaum Schoko | Walnut finish choco



193 x 52 x 32 cm · 76" x 21" x 13"

Elegante, hochwertige Standuhr mit Massivholzgehäuse aus solidem amerikanischen Kirschholz, nussbaumfarbig lackiert und schönen handpolierten Ulmen-Wurzelholzeinlagen. Dieses Modell zeigt ein klassisches Zifferblatt mit Sekundenanzeige, handgefrästen Breguet-Zeigern und einem Lyrapendel. Mechanisches Westminster Seilzugwerk, 8 Tage Gangdauer, 4/4 Std. Schlag, Melodie: Westminster, Automatische Nachtabschaltung, Schlagabsteller, Pendel

Elegant floor clock with solid high quality wooden case out of solid American Cherry wood, burnished into walnut color with beautiful hand polished Elm burlwood inlays. This model shows a classical dial with second indication, hand-milled Breguet-style hands and a lyre pendulum. Mechanical Westminster cable driven movement, 8 days power reserve, 4/4 chime, chime: Westminster, automatic night shut-off, silencing lever, pendulum

01230-030461 Nussbaum | Walnut finish



NEU NEW



212 x 59 x 29 cm · 84" x 24" x 12"

Massivholzgehäuse. Für Nussbaum verwenden wir massives Ahorn- oder Erlenholz, das in mehreren Arbeitsgängen gebeizt und lackiert wird, um die feinen Originaltöne der Holzfarbe zu erzielen, Seitenverglasung, eingelegte Intarsien, Messingbeschläge, 8-Tage 3-Melodienwerk (Westminster, Whittington, St. Michael), Seilzug mit automatischer Nachtabschaltung und Mondphase.

Case made of solid wood. Walnut executions are made of solid maple or alder wood and burnished into walnut color. Side glass panels, wooden inlay, brass trimmings, 8-day triple chime movement (Westminster, Whittington, St. Michael), cable-driven with automatic night shut-off and moon phase.

01168-031161 Nussbaum | Walnut finish



217 x 58 x 29 cm · 86" x 23" x 12"

Massivholzgehäuse, das in mehreren Arbeitsgängen gebeizt und lackiert wird. Durch diese aufwändige Methode erzielen wir die feinen Originaltöne der jeweiligen Holzfarbe. Pyramidenfurnier im Kopfteil, Messingapplikationen an den Säulen, Seitengläser, geschliffenes Frontglas, Justierfüße. 8-Tage 3-Melodienwerk (Westminster, Whittington, St. Michael), Seilzug, automatische Nachtabschaltung, Mondphase.

Solid wood case which is stained and burnished with several layers of lacquer. Split pediment with curl veneer, side glass panels, bevelled front glass, brass trimmings on columns, levelling feet. 8-day cable-driven triple chime movement (Westminster, Whittington, St. Michael), automatic night shut-off, moon phase.

01164-N91161 Amerikan. Kirschbaum | American Cherrywood



03 Nussbaum Schoko  
| Walnut finish choco

03 Nussbaum | Walnut finish

N9 Amerikanischer Kirschbaum  
| American Cherrywood





**NEU NEW**

206 x 59 x 34,5 cm · 81" x 23" x 13,5"

Klassische Standuhr mit aufwendig handgearbeitetem Gehäuse aus solidem amerikanischen Ahornholz, mit facettierten Front- und Seitengläsern. Faszinierend ist der aufwendig gearbeitete Ziergiebel mit echtem handpoliertem weißen Escheholz-Furnier. Dieses Modell zeigt ein aufwändig gearbeitetes Messingzifferblatt mit Mondphase und einem Lyrapendel aus poliertem Messing.

8 Tage Gangdauer  
4/4 Stunden Schlag  
Melodie: Westminster, St. Michael, Whittington  
Automatische Nachtabschaltung  
Schlagabsteller  
Pendel  
Mondphase  
Sekunde

Classic floor clock with complex handcrafted case out of solid American Maple wood with beveled front and side glass. Fascinating is the graceful bonnet-top pediment, created out of real hand-polished White Ash Burl. That particular model shows an elaborately crafted brass dial with moon phase and a brass polished lyre pendulum.

8 days power reserve  
4/4 chime  
chime: Westminster, St. Michael, Whittington  
automatic night shut-off  
silencing lever  
pendulum  
moon phase  
second feature

**01302-N91161** Amerik. Kirschbaum | American Cherrywood



200 x 53 x 26 cm · 79" x 21" x 11"

Teilmassives Gehäuse, Frontteile aus Massivholz, Justierfüße.  
8-Tage 4/4 Westminster-Kettenzugwerk, automatische Nachtabschaltung.

Solid wood case, levelling feet. 8-day chain-driven 4/4 Westminster chime movement with automatic night shut-off.

**01159-N90461** Amerik. Kirschbaum | American Cherrywood



195 x 49 x 25 cm · 77" x 120" x 10"

Teilmassives Gehäuse, Frontteile massiv. Nussbaum wird aus massivem Ahorn- oder Erlenholz gefertigt und in der jeweiligen Holzfarbe (Walnuss) gebeizt und lackiert. 8-Tage Kettenzugwerk mit 4/4 Westminster-Schlagwerk, automatischer Nachtabschaltung und Mondphase.

Case partly made of solid wood. Walnut finished execution is made of solid alder or maple wood and burnished into walnut color. 8-day chain-driven 4/4 Westminster movement with automatic night shut-off and moon phase.

**01079-030451** Nussbaum | Walnut finish







195 x 49 x 25 cm · 77" x 20" x 10"

Klassische Standuhr mit teilmassivem Gehäuse, wobei die Frontteile massiv sind. Für Mahagoni bzw. Nussbaum verwenden wir massives Ahorn- oder Erlenholz, das in mehreren Arbeitsgängen gebeizt und lackiert wird, um die feinen Originaltöne der jeweiligen Holzfarbe zu erzielen. Dieses Modell zeigt ein aufwändig gearbeitetes Messingzifferblatt mit Mondphase und ein Lyrapendel aus poliertem Messing.

Classic floor clock with a case partly made of solid wood and a solid wood front. Maple or alder wood is stained and burnished into mahogany or walnut colour in several production steps in order to achieve the fine original shades. This model shows an elaborately crafted brass dial with moon phase and a polished brass lyre pendulum.

**01221-030451** Nussbaum | Walnut finish



**01221-070451** Mahagoni | Mahogany



196 x 48,5 x 25 cm · 77" x 19" x 10"

Klassische Standuhr mit teilmassivem Gehäuse, wobei die Frontteile massiv sind. Für Mahagoni bzw. Nussbaum verwenden wir massives Ahorn- oder Erlenholz. Dieses Modell zeigt ein aufwändig gearbeitetes Messingzifferblatt und erinnert mit den Worten „Tempus Fugit“ an die Vergänglichkeit der Zeit. Das Frontglas gibt den Blick frei auf das schöne Lyrapendel aus poliertem Messing.

Classic floor clock with a case partly made of solid wood and a solid wood front. Maple or alder wood is stained and burnished into mahogany or walnut colour. This model shows an elaborately crafted brass dial with moon phase and commemorates the transience of life by the words "Tempus Fugit". The front glass allows a full view of the beautiful polished brass lyre pendulum.

**01222-030451** Nussbaum | Walnut finish



**01222-070451** Mahagoni | Mahogany



NEU NEW

196 x 48,5 x 25 cm · 77" x 19" x 10"

Klassische Standuhr mit teilmassivem Gehäuse, Frontteile massiv. Nussbaum wird aus massivem Ahorn- oder Erlenholz gefertigt und in der jeweiligen Holzfarbe (Walnuss) gebeizt und lackiert. 8-Tage Kettenzugwerk mit 4/4 Westminster-Schlagwerk, automatischer Nachtabschaltung und Mondphase.

Classic floor clock with a case partly made of solid wood. Walnut finished execution is made of solid alder or maple wood and burnished into walnut color. 8-day chain-driven 4/4 Westminster movement with automatic night shut-off and moon phase.

**01231-030451** Nussbaum | Walnut finish



NEU NEW

196 x 48,5 x 25 cm · 77" x 19" x 10"

Klassische Standuhr mit teilmassivem Gehäuse, wobei die Frontteile massiv sind. Für Nussbaum verwenden wir massives Ahorn- oder Erlenholz. Dieses Modell zeigt ein Messingzifferblatt und erinnert mit den Worten „Tempus Fugit“ an die Vergänglichkeit der Zeit. Das Frontglas gibt den Blick frei auf das schöne Lyrapendel aus poliertem Messing. 8-Tage 1/2 Stunden Bimbam Schlagwerk, Kettenzug, manuelle Schlagabstellung.

Classic floor clock with a case partly made of solid wood and a solid wood front. Maple or alder wood is stained and burnished into walnut colour. This model shows a brass dial with moon phase and commemorates the transience of life by the words "Tempus Fugit". The front glass allows a full view of the beautiful polished brass lyre pendulum. 8-day chain-driven 1/2 hour bimbam movement with manual chime shut-off.

**01232-030271** Nussbaum | Walnut finish







STANDUHREN · FLOOR CLOCKS



*Hermle*



**NEU NEW**

196,5 x 44 x 25 cm · 77" x 17" x 10"

Design Standuhr mit Stilelementen aus der Zeit des "Art Deco", mit aufwendig gewölbtem Frontglas in mattschwarzem edlem Massivgehäuse. Dieses Modell zeigt ein 2-teilig geschliffenes Zifferblatt versehen mit einem Sonnenschliff mit gebläuten Zeigern und einem Gitterpendel aus geschliffenem Messing vernickelt. Eine zeitlos puristische Standuhr, die den Lifestyle der heutigen modernen Metropolen widerspiegelt.

mechanisches Seilzugwerk  
8 Tage Gangdauer  
4/4 Stunden Schlag  
Melodie: Westminster  
Automatische Nachtabschaltung  
Schlagabsteller  
Pendel

Design floor clock with elements form the "Art Deco", with complex curved front glas in a delicate black case made of solid wood. That model shows a two-part sanded and polished dial with handmade blued hands and a sanded grid pendulum nickel plated. A contemporary puristic floor clock that reflects the lifestyle of every modern metropolitan city.

mechanical Westminster cable driven movement  
8 days power reserve  
4/4 chime  
chime: Westminster  
automatic night shut-off  
silencing lever  
pendulum

**01228-740351 Schwarz | Black**





**NEU NEW**



201,5 x 38 x 27,5 cm · 79 1/3" x 15" x 10 3/4"

Klassisch elegante Standuhr in hochwertig verarbeitetem Gehäuse mit halbrunder Glastür, betont durch das filigrane Werk W 0032. 8-Tage 4/4 Westminster-Seilzugwerk mit Sekundenanzeige und automatischer Nachtabschaltung.

Classic elegant grandfather clock with solid wood case and half rounded glass door, demonstrated with the delicate movement W 0032. 8 day cable driven 4/4 Westminster chime movement with second feature and automatic night shut-off.

Mechanisches Seilzugwerk  
8 Tage Gangdauer  
4/4 Stundenschlag  
Melodie: Westminster  
Automatische Nachtabschaltung  
Schlagabsteller  
Pendel  
Sekunde

Mechanical cable-driven movement  
8 day power reserve  
4/4 chime  
Melody: Westminster  
Automatic night shut-off  
Silencing lever pendulum  
second hand feature

**01227-030032** Nussbaum | Walnut finish



**01227-740032** Schwarz | Black



188 x 32 x 22,5 cm · 74" x 13" x 9"

Exklusive Standuhr mit edlem Finish. Genau der richtige Zeitmesser für Ihren Eingangsbereich, für Ihr Wohn- oder Arbeitszimmer.

Exclusive floor clock with a precious finish. Exactly the right timekeeper for your entrance hall, your living room as well as for your office.

Mechanisches Seilzugwerk und Federzugwerk  
8 Tage Gangdauer  
4/4 Stundenschlag  
Melodie: Westminster  
Automatische Nachtabschaltung  
Schlagabsteller  
Pendel

Mechanical cable-driven and spring driven movement  
8 day power reserve  
4/4 chime  
Melody: Westminster  
Automatic night shut-off  
Silencing lever  
Pendulum

**01220-030351** Nussbaum | Walnut finish



**01220-740351** Schwarz | Black







133 x 30,5 x 19 cm · 52" x 12" x 7.5"

Die Hermle Uhrenmanufaktur hat mit dieser zeitlos schönen Präzisionspendeluhr ein Schmuckstück für ein gehobenes Ambiente geschaffen. Das mattschwarze edle Gehäuse mit echten Metalleinlagen beinhaltet ein Meisterwerk des Uhrmacherhandwerkes in Form eines Monatsläufers, der nur einmal im Monat aufgezogen werden muss. Ein Gegengespeerr garantiert dem Uhrwerk genügend Kraft während des Aufziehens. Das Uhrwerk besitzt 6 Kugellager, je 2 im Antriebsrad, Beisatzrad und Minutenrad. Je 2 Rubinlager im Lauf- und Ankerbeleg, dass der Qualitätsgedanke bei diesem Werk an 1. Stelle steht. Des Weiteren ist der Massiv-Anker mit Rubinpaletten in der Graham-Hemmung verwendet worden. Eine echte Sekundenanzeige wird durch 60 Schritte in einer Minute am Ankerrad bewirkt. Der „Huygensche Läufer“ mit Pendelstab aus Carbon dient zur Feinregulierung und der Doppelzylinder-Pendel rundet das Bild einer perfekten Technik ab.

Hermle Uhrenmanufaktur made a beautiful, timeless, precision long case clock, a masterpiece for upscale ambience. The hand polished black finish case with real metal inlays in classic design is equipped with the highest quality clock movement, which has to be wound up only once a month. The power reserve during winding keeps constant power to the movement for highest accuracy. The precision movement has 6 ball bearings in the gear system, 2 ruby bushings are used for the third wheel, escape wheel and anchor. The solid graham anchor has 2 ruby pallets. The true second indication will be managed by a 60 step wheel. For highest accuracy we also use a carbon pendulum stick with the famous "Huygen'scher Läufer" in a combination with a double cylinder pendulum.

Mechanisches Seilzugwerk  
Präzisionswerk  
31 Tage Gangdauer  
Pendel  
Echte Sekunde

Mechanical cable-driven movement  
Precision movement  
31 days power reserve  
Pendulum  
True second hand feature

70961-740761 Schwarz | Black



*Hermle*





93 x 26 x 13 cm · 37" x 11" x 6"

Edles Schleiflack-Gehäuse rundum facettverglasst. Regulateurzifferblatt mit separater Stunden-, Minuten- und Sekundenanzeige. Neu entwickeltes Hermle Hochpräzisionswerk, das nur einmal pro Monat aufgezogen werden muss. Das Präzisionswerk hat einen massiven Ankerkörper mit Rubinpaletten. Das Räderwerk ist mit 6 Rubinlagersteinen und 6 Kugellagern ausgestattet. Gegengesperr als Gangreserve während des Aufziehens. Wolfram-Gewicht. Abfalleinstellung über eine Rändelmutter am Pendelstab. Die Minute wird mit 78 Einzelschritten durch den Sekundenzeiger angezeigt. Nummerierte Auflage mit Nummer im Zifferblatt und Qualitätszertifikat.

**70875-740761** Schwarz | Black



**70875-160761** Kirschbaum | Cherrywood



Impressive case with hand polished black finish. Bevelled front and side glasses. Special regulator dial with separate hour, minute and second hand. Newly developed Hermle high precision movement only to be wound once a month. The solid anchor has rubin paletts. Movement has 6 ball bearings and 6 rubin bushings. Wolfram weight. Power reserve. Anchor setting can be done with a precision screw on the pendulum stick. The second hand makes 78 steps for a 1 minute turn. Numbered edition shown in dial with quality certificate.



99 x 35 x 16 cm · 39" x 14" x 7"

Hochwertig verarbeitetes Massivholzgehäuse mit Perlkrantz-Fräsungen an Kopf- und Socketteil, Seitenverglasung. Mechanisches 8-Tage 4/4 Westminster-Schlagwerk mit Seilzug- und Federzugwerk, automatische Nachtabschaltung und Schlagabschaltung.

Fine solid wood regulator with decorative moldings. Mechanical 8-day cable-driven 4/4 Westminster movement with automatic night shut-off and silencing lever.

**70707-Q10351** Nussbaum antik | Walnut finish antique



**70617-030058** Nussbaum | Walnut finish



Edles Massivholzgehäuse aus französischem Nussbaum mit eingelekten Intarsien, Frontglas facettiert, Seitengläser, Schublade. Mechanisches 8-Tage Seilzugwerk mit Halbstundenschlag auf Tonfeder und Schlagabschaltung.

Fine solid wood case made of French walnut with inlays, bevelled glass in the front door, glass side panels, drawer. Mechanical 8-day cable-driven movement with 1/2 hour strike on coil gong and silencing lever.

74 Schwarz | Black

16 Kirschbaum | Cherrywood

Q1 Nussbaum antik  
| Walnut finish antique

03 Nussbaum | Walnut finish





120 x 36 x 22 cm · 47 1/4" x 14 1/8" x 8 5/8"

Handwerklich gefertigtes Regulateurgehäuse im klassisch englischen Stil. Echtes Mahagoniholz mit eingelegten Adern in hochwertigem Pyramiden-Mahagoni, teils quer furniert, prägen den besonderen Charakter dieser Uhr. Die hochwertige Lackierung des Gehäuses mit Facettgläsern macht diese Uhr zu einem Klassiker von bleibendem Wert. 8 Tage 4/4 Westminster-Schlagwerk mit Seilzug- und Federzugwerk, automatischer Nachtabschaltung, Sekunde, filigranem Zeiger und Gitterpendel runden das Erscheinungsbild ab.

Handcrafted regulator made out of solid mahogany with curl veneers. Inlays in light color are giving this clock a typical English look, in combination with bevelled glass on all three sides. The 8 day cable-driven 4/4 Westminster chime movement has automatic night shut-off, second hand filigree hour, minute hand and a grid pendulum.

**70743-070351** Mahagoni | Mahogany



71 x 25,5 x 14,5 cm · 28" x 11" x 6"

Handwerklich gefertigtes Regulateurgehäuse im klassischen englischen Stil. Echtes Mahagoniholz mit eingelegten Adern in hochwertigem Pyramiden-Mahagoni prägt den besonderen Charakter dieser Uhr. Front- und Seitengläser geben Einsicht in das 8-Tage 4/4 Westminster-Schlagwerk mit Absteller. Elegante Zeiger, Schlagabschaltung und das Gitterpendel unterstreichen weiterhin den Charakter dieses Modells.

Mahogany case with curl veneer, an English style regulator with 8-day 4/4 Westminster chime movement, filigree hands and grid pendulum, front and side glasses and silencing lever.

**70742-070341** Mahagoni | Mahogany



102 x 29,5 x 16 cm · 41" x 12" x 7"

Eleganter Massivholz-Regulateur mit Seitenverglasung und spezieller Schlüsselschublade. Mechanisches 8-Tage Seilzug- und Federzugwerk mit 4/4 Westminster Schlag, automatischer Nachtabschaltung und Schlagabschaltung.

Elegant solid wood regulator with side glasses and special key drawer. Mechanical 8-day cable-driven movement with 4/4 Westminster chime, automatic night shut-off and silencing lever.

**70872-030351** Nussbaum | Walnut finish



87 x 32 x 15 cm · 35" x 13" x 6"

Hochwertig verarbeitetes Massivholzgehäuse mit Perlkranz-Fräisungen an Kopf- und Sockelteil, Seitenverglasung. Mechanisches 8-Tage 4/4 Westminster-Schlagwerk mit Seilzug- und Federzugwerk, automatischer Nachtabschaltung und Schlagabschaltung.

Fine solid wood regulator with decorative moldings. Mechanical 8-day cable-driven 4/4 Westminster movement with automatic night shut-off and silencing lever.

**70700-Q10351** Nussbaum antik | Walnut finish antique







12 x 34 x 56 cm · 12" x 34" x 56"

Dieser Seilzug-Regulateur zeigt eindrucksvoll die Formsprache eines Klassikers mit der bestmöglichen Verarbeitung von Gehäuse und Uhrwerk. Mit dem Hermle Seilzugwerk (W0058) mit seinen feinen Seilrollen und Gewichten, dem aufwendig ausgestatteten Zifferblatt mit großem Datumsreif, Monat und Tag sowie der klassischen Mondphase ist der Regulateur ein Spitzenprodukt der Hermle Regulateur Kollektion. Halbstundschlag auf Tonfeder.

This cable-driven regulator available in walnut, cherrywood and ebony piano finish combines the elegance of classic timepieces with the craftsmanship of a modern day case and movement. Featuring the Hermle cable-driven movement W0058 with its delicate pulleys and weights, lavish dial with day, date and month indication and classical moon phase, this model represents a fine example of state-of-the-art wall clock design. Movement 8-day cable-driven, coil gong, Graham anchor, automatic beat adjustment. Bezel and pendulum in polished nickel-plated finish.

**70650-740058** Schwarz | Black



12 x 34 x 56 cm · 12" x 34" x 56"

Dieser Seilzug-Regulateur zeigt eindrucksvoll die Formsprache eines Klassikers mit der bestmöglichen Verarbeitung von Gehäuse und Uhrwerk. Mit dem Hermle Seilzugwerk (W0058) mit seinen feinen Seilrollen und Gewichten, dem aufwendig ausgestatteten Zifferblatt mit großem Datumsreif, Monat und Tag sowie der klassischen Mondphase ist der Regulateur ein Spitzenprodukt der Hermle Regulateur Kollektion. Halbstundschlag auf Tonfeder.

This cable-driven regulator available in walnut, cherrywood and ebony piano finish combines the elegance of classic timepieces with the craftsmanship of a modern day case and movement. Featuring the Hermle cable-driven movement W0058 with its delicate pulleys and weights, lavish dial with day, date and month indication and classical moon phase, this model represents a fine example of state-of-the-art wall clock design. Movement 8-day cable-driven, coil gong, Graham anchor, automatic beat adjustment. Bezel and pendulum in polished nickel-plated finish.

**70650-030058** Nussbaum | Walnut finish



78,5 x 22 x 12 cm · 31" x 9" x 5"

Dieser Seilzug-Regulateur zeigt eindrucksvoll die Form eines modernen Klassikers mit der bestmöglichen Verarbeitung von Gehäuse und Uhrwerk. Mit dem Hermle Seilzugwerk (W 0058) mit seinen feinen Seilrollen und Gewichten, der klassischen Mondphase und den elegant aufgelegten Wurzelholz Applikationen ist der Regulateur ein Spitzenprodukt der Hermle Regulateur-Kollektion. 8-Tage mech. Seilzugwerk, 1/2 Stundenschlag, Schlagabsteller und Mondphase.

This cable-driven regulator combines the elegance of a modern classic timepiece with the craftsmanship of modern day case and movement. Featuring the Hermle cable-driven movement (W 0058) with its delicate pulleys and weights, the classical moon phase and the elegant burl wood applications, this regulator represents a fine example of state-of-the-art wall clock design. 8-day mechanical cable driven movement, 1/2 hour strike, silencing lever and moon phase.

**70968-030058** Nussbaum | Walnut finish



99 x 34,5 x 18,5 cm · 39" x 13.5" x 7"

Klassischer Regulateur aus Massivholz mit Seitenverglasung und polierten Gewichten. 8-Tage 4/4 Westminster-Schlagwerk mit Seilzug- und Federzugwerk, automatischer Nachtabschaltung und Schlagabsteller.

Classic regulator out of solid wood with glass side panels and polished weights. Mechanical 8-day cable-driven 4/4 Westminster movement with automatic night shut-off and silencing lever.

**70969-N90351** Amerikan. Kirschbaum | American Cherrywood



74 Schwarz | Black

03 Nussbaum | Walnut finish

N9 Amerikanischer Kirschbaum  
| American Cherrywood

NEU NEW



44,5 x 17 x 12 cm · 18" x 7" x 5"

Eleganter kleiner Regulateur aus Massivholzgehäuse, in schwarz bzw. nussbaum lackiert und poliert. Massiv-Holzauflagen handpoliert. Mechanisches ½ Std. Schlagwerk mit Schlag auf Glocke und sichtbarem Graham Gang.

Small elegant regulator out of solid wood cabinet in black or walnut lacquered and polished finish. Hand polished wood applications. Mechanical ½ hour strike movement on bell with visible Graham anchor.

70975-030139 Nussbaum | Walnut finish



70975-740139 Schwarz | Black



63,5 x 25 x 14 cm · 25" x 10" x 5,5"

Exklusives Massivholzgehäuse, mit Frontglas und Messinggarnitur in schwarz bzw. nussbaum lackiert.

Exclusive solid wooden case, with front crystal glass and brass finished accessories in black or walnut lacquered.

**0341**  
mechanisches Westminster Schlagwerk, 8 Tage Gangdauer, 4/4 Std. Schlag  
Melodie: Westminster, Schlagabsteller, Pendel

mechanical Westminster chime, 8 day power reserve, 4/4 chime  
melody: Westminster, silencing lever, pendulum

70963-030341 Nussbaum | Walnut finish



70963-740341 Schwarz | Black



65 x 24 x 14 cm · 26" x 10" x 6"

Hochglanzpolierte Wurzelholzoptik, Seitengläser und das antik anmutende Regulateur-Zifferblatt mit hochwertigem Gitterpendel sind eine Augenweide für jeden, der Wert auf Beständigkeit legt.

High polished burl wood finish, side glass and the antique dial with quality pendulum are a feast for the eyes for those people who set value on consistency.

70926-030341 Nussbaum | Walnut finish



63,5 x 25 x 14,5 cm · 25" x 10" x 6"

Wertvoller Regulateur mit hochglanzpolierten Einlagen am Kopf und Sockel und mit einer Schublade für den Schlüssel. Das emaillefarbige Zifferblatt mit arabischen Ziffern an den geraden und Stundenkeilen an den ungeraden Zahlen gibt in Einklang mit den schwarzen Breguet-Zeigern der Uhr ein klassisches Gesicht. Der hochglanzpolierte Zifferblattring passt sich sehr gut dem Gitterpendel an.

Precious regulator with highly polished insertions at the top and the bottom and a drawer for the key. The newly developed dial with Arabic numerals and hour markers gives a perfect picture in combination with the Breguet hands. The highly polished bezel is perfectly matching the grid pendulum.

70930-030341 Nussbaum | Walnut finish



70930-070341 Mahagoni | Mahogany







67 x 44 x 16 cm · 27" x 18" x 7"

Massiver Vitrinen-Regulateur mit seitlichen Holzböden, Seitenglas. Mechanisches 8-Tage 4/4 Westminster-Schlagwerk.

Beautiful solid wood cabinet regulator in different wood finishes with wooden side shelves and side glass panels. Mechanical 8-day 4/4 Westminster movement.



66 x 34 x 16,5 cm · 26" x 14" x 7"

Schlichtes Massivholzgehäuse mit Seitenverglasung und Gitterpendel. Mechanisches 8-Tage 4/4 Westminster-Schlagwerk.

Elegant solid wood regulator with side glass panels, and grid pendulum. Mechanical 8-day 4/4 Westminster movement.



64 x 29 x 15,5 cm · 26" x 12" x 7"

Massivholz-Regulateur mit Intarsie. Mechanisches 8-Tage 4/4 Westminster-Schlagwerk.

Solid wood regulator with inlay. Mechanical 8-day 4/4 Westminster movement.



62 x 28,5 x 10,5 cm · 25" x 12" x 5"

**2214**  
Quartz-Ausführung, 4/4 Westminster, 1/2 Std. Bim Bam, automatische Nachtabschaltung

Quartz version, 4/4 Westminster, 1/2 hour Bim Bam, automatic night shut-off

62 x 28,5 x 14,5 cm · 25" x 12" x 6"

**0341**  
Mech. Ausführung, 4/4 Westminster  
Mech. version, 4/4 Westminster

**70305-030341** Nussbaum | Walnut finish



**70290-030341** Nussbaum | Walnut finish



**70456-030341** Nussbaum | Walnut finish



**70628-030341** Nussbaum | Walnut finish



**70628-032214** Nussbaum | Walnut finish





84 x 33 x 16,5 cm · 34" x 13" x 7"

Reich verzierter Massivholz-Regulateur mit Handschnitzerei. Gitterpendel mit R&A Pendelscheibe. Mechanisches 8-Tage 4/4 Westminster-Schlagwerk.

Highly decorated solid wood regulator with hand-carved ornaments, grid pendulum with R&A disc. Mechanical 8-day 4/4 Westminster movement.

**70110-030341** Nussbaum | Walnut finish



63 x 30,5 x 16,5 cm · 25" x 13" x 7"

Reich verzierter Massivholz-Regulateur mit Handschnitzerei. Gitterpendel mit R&A Pendelscheibe. Mechanisches 14-Tage 1/2 Stunden Schlagwerk. Rundgong.

Highly decorated solid wood regulator with hand-carved ornaments, grid pendulum with R&A disc. Mechanical 14-day 1/2 hour strike movement. Coilgong.

**70091-030141** Nussbaum | Walnut finish



74 x 29 x 14 cm · 29" x 12" x 5,5"

#### 0141

Mechanisches Schlagwerk, 14 Tage Gangdauer, 1/2 Std. Schlag auf Tonfeder, Schlagabsteller, Pendel

Mechanical strike movement, 14 day power reserve, half hour strike on coil gong, silencing lever, pendulum

#### 0341

Mechanisches Westminster-Schlagwerk, 8 Tage Gangdauer, 4/4 Std. Schlag Melodie: Westminster Schlagabsteller, Pendel

Mechanical Westminster chime, 8 day power reserve, 4/4 chime Melody: Westminster Silencing lever, pendulum

#### 2214

Quartz, 1/2 Std. Schlag und 4/4 Std. Schlag Melodie: Westminster, Bim Bam Automatische Nachtabschaltung, Pendel

Quartz dual chime movement, half hour strike and 4/4 chime Melody: Westminster, Bim Bam Automatic night shut-off, pendulum

**70965-030141** Nussbaum | Walnut finish



**70965-030341** Nussbaum | Walnut finish



**70965-032214** Nussbaum | Walnut finish



54 x 26 x 14 cm · 22" x 11" x 6"

#### 0141

Mechanisches Schlagwerk, 14 Tage Gangdauer, 1/2 Std. Schlag auf Tonfeder, Schlagabsteller, Pendel

Mechanical strike movement, 14 day power reserve, half hour strike on coil gong, silencing lever, pendulum

#### 0341

mechanisches Westminster-Schlagwerk, 8 Tage Gangdauer, 4/4 Std. Schlag Melodie: Westminster Schlagabsteller, Pendel

Mechanical Westminster chime, 8 day power reserve, 4/4 chime, Melody: Westminster silencing lever, pendulum

#### 2214

Quartz, 1/2 Std. Schlag und 4/4 Std. Schlag Melodie: Westminster, Bim Bam Automatische Nachtabschaltung, Pendel

Quartz dual chime movement, half hour strike and 4/4 chime Melody: Westminster, Bim Bam Automatic night shut-off, pendulum

**70964-030141** Nussbaum | Walnut finish



**70964-030341** Nussbaum | Walnut finish



**70964-032214** Nussbaum | Walnut finish







67 x 28 x 16 cm · 27" x 12" x 7"

Eleganter Massivholz-Regulateur mit Wurzelholzeinlagen, Seitenverglasung, Gitterpendel mit R&A Pendelscheibe. Mechanisches 8-Tage 4/4 Westminster-Schlagwerk.

Exquisitely crafted solid wood regulator with top and bottom decoration, side glass panels, grid pendulum with polished disc. Mechanical 8-day 4/4 Westminster chime movement.



68 x 29 x 11 cm · 27" x 12" x 5"

**2214**

Quartz, Pendel

1/2 Std. Schlag und 4/4 Std. Schlag

Melodie: Westminster, Bim Bam, automatische Nachtabschaltung

Quartz dual chime movement, pendulum

Half hour strike and 4/4 chime

Melody: Westminster, Bim Bam, automatic night shut-off

68 x 29 x 14,5 cm · 27" x 12" x 6"

**0141** – Mech. Schlagwerk, Pendel · Mechanical strike movement, pendulum  
1/2 Std. Schlag auf Rundgong · 1/2 hour strike on coil gong

**0341** – Mech. Schlagwerk, Pendel · Mechanical strike movement, pendulum  
4/4 Westminster · 4/4 Westminster

**70509-030141** Nussbaum | Walnut finish



**70509-030341** Nussbaum | Walnut finish



**70509-032214** Nussbaum | Walnut finish



**70411-030341** Nussbaum | Walnut finish



**70509-070341** Mahagoni | Mahogany



68 x ø 22 x 9,5 cm · 27" x ø 9" x 4"

Messing-Heimuhr mit Lyra-Pendel. 8-Tage 1/2 Stunden Glockenschlagwerk.

Brass wall clock with brass lyra pendulum. 8-day weight-driven 1/2 hour bell strike movement on polished brass bell.

**60991-000261**



68 x 22 x 9,5 cm · 27" x 9" x 4"

Messing Heimuhr mit Lyrapendel. Quartzwerk mit 2 Melodien.

Brass wall clock with brass lyra pendulum. Quartz movement with 2 melodies.

**60992-002214**



56 x 24 x 7 cm · 23" x 10" x 3"

Metall-Wanduhr, Zifferblatt mit Glasabdeckung, Funkuhrwerk.

Metal wall clock, glass-covered dial, radio-controlled.

**70722-000871**





62 x 15 x 10 cm · 25" x 6" x 4"

Schmiedeeiserne Skelett-Pendelwanduhr mit gegossenem Zahlenreif, 8-Tage Kettenzugwerk und stündlicher Schlag auf Glocke.

Wrought-iron wall clock with cast chapter ring, 8-day chain-driven skeleton movement with passing bell strike on the hour.



62 x 15 x 10 cm · 25" x 6" x 4"

Schmiedeeiserne Skelett-Pendelwanduhr, mechanisches 8-Tage Kettenzugwerk und stündlicher Schlag auf Glocke.

Wrought-iron wall clock. Mechanical 8-day chain-driven skeleton movement with passing bell strike on the hour.



NEU NEW

62 x 15 x 10 cm · 25" x 6" x 4"

Schmiedeeiserne Stab-Pendelwanduhr, mechanisches 8-Tage Kettenzugwerk und stündlicher Schlag auf Glocke.

Wrought-iron wall clock. Mechanical 8-day chain-driven stick movement with passing bell strike on the hour.



80,5 x 27 x 11 cm · 32" x 11" x 5"

Quartz · Quartz  
Quartz-Pendelwanduhr mit geschwungener Holzrückwand, gefrostetes Glaszifferblatt.  
Curved quartz pendulum wall clock with frosted mineral glass.

70644-292200 Anthrazit | anthracite

70644-382200 Buche | Beech finish



67 x 15 x 16 cm · 27" x 6" x 7"

Quartz · Quartz  
Kunstvoll gedrehter Edelstahlkorpus mit Zylinderpendel.  
Stainless steel corpus centred around the own axis with cylinder pendulum.

70504-000701



70503-000701



70974-000711



70944-002200





*Hermle*



NEU NEW

37 x 34 x 34 cm · 15" x 13" x 13"

Das neue Tellurium IV ist ein Design Meisterstück welches modern und klassisch in einer ausgesprochen futuristischen Form kombiniert. Eine gedrehte Rosettenrondeau mit gelasener Darstellung der 12 Tierkreiszeichen des Monats und des Datums, bietet einen spannenden Einblick in die Welt der Astronomie. Besonders herausragend ist das speziell für die Uhr gefräste massive Zifferblatt mit Blick auf das Uhrwerk, welches im Inneren zu schweben scheint, umgeben von einem Glaskubus. Das Designstück zeigt einmal den Umlauf der Erde um die Sonne innerhalb eines Jahres, wobei sich die Erde alle 24 Stunden einmal um sich selbst dreht. Gleichzeitig umkreist der Mond alle 29 1/2 Tage einmal die Erde und dreht sich dabei einmal um die eigene Achse, so dass von der Erde aus die einzelnen Mondphasen zu erkennen sind. Die Erde durchläuft dabei die 12 Tierkreiszeichen, die Monate und Tage, die auf einem flachen Zifferblatt abgelesen werden können. 8-Tage 4/4 Westminster-Schlagwerk auf vier polierten Glocken. Sekunde im Kraftfluss, Federzug, 11-steiniges Schweizer Echappement, polierte Platinen, automatische Nachtabschaltung des Schlagwerks. Tellurium-Dreharm mit Zeiger und Darstellung von Sonne, Mond und Erde.

The new Tellurium IV is a real design Masterpiece which combines modern and classic in a particular futuristic form. A milled rosette rondeau that shows the 12 printed zodiac signs of the month and the date gives a fascinating view into the world of astronomy. Especially distinguished is the special turned dial for its particular clock with a see through on the movement, which seems to float in a glass cube. The design piece reproduces the annual orbit of the earth around the sun, with the earth rotating around its own axis once in 24 hours. The moon, in turn, revolves around the earth in 29.5 days completing a full rotation around its axis. This allows the reproduction of the different moon phases as they are visible from earth. In the course of one year, the earth passes all 12 zodiac signs, months and individual days which are indicated on the flat disc. 8-day spring wound movement with 4/4 Westminster chime on 4 polished bells. Separate second feature, 11 jewel deadbeat Swiss escapement with automatic night shut-off. The Tellurium has reproductions of the sun, earth and moon, incorporating the day/month indicator.

23002-000352 Messing | Brass







ø 29 x 35 cm · ø 12" x 14"

Das Tellurium zeigt einmal den Umlauf der Erde um die Sonne innerhalb eines Jahres, wobei sich die Erde alle 24 Stunden einmal um sich selbst dreht. Gleichzeitig umkreist der Mond alle 29 1/2 Tage einmal die Erde und dreht sich dabei einmal um die eigene Achse, so dass von der Erde aus die einzelnen Mondphasen zu erkennen sind. Die Erde durchläuft dabei die 12 Tierkreiszeichen, die Monate und Tage, die auf einem flachen Zifferblatt abgelesen werden können. 8-Tage 4/4 Westminster-Schlagwerk auf vier polierten Glocken. Sekunde im Kraftfluss, Federzug, 11-steiniges Echappement, polierte Platinen, automatische Nachtabschaltung des Schlagwerks. Gefräste Darstellungen der 12 Tierkreiszeichen auf durchbrochener, polierter Rosettenronde. Gefräste Kalenderdarstellung von Monat und Tag. Tellurium-Dreharm mit Zeiger und Darstellung von Sonne, Mond und Erde.

The Tellurium clock reproduces the annual orbit of the earth around the sun, with the earth rotating around its own axis once in 24 hours. The moon, in turn, revolves around the earth in 29.5 days completing a full rotation around its axis. This allows the reproduction of the different moon phases as they are visible from earth. In the course of one year, the earth passes all 12 zodiac signs, months and individual days which are indicated on the flat disc. 8-day spring wound movement with 4/4 Westminster chime on 4 polished bells. Separate second feature, 11 jewel deadbeat escapement. Polished brass disc has milled zodiac signs and rosettes in addition to the months and days of the year. The Tellurium has reproductions of the sun, earth and moon, incorporating the day/month indicator. Automatic night shut-off.

22823-740352 Schwarz | Black



ø 29 x 35 cm · ø 12" x 14"

Das Tellurium zeigt einmal den Umlauf der Erde um die Sonne innerhalb eines Jahres, wobei sich die Erde alle 24 Stunden einmal um sich selbst dreht. Gleichzeitig umkreist der Mond alle 29 1/2 Tage einmal die Erde und dreht sich dabei einmal um die eigene Achse, so dass von der Erde aus die einzelnen Mondphasen zu erkennen sind. Die Erde durchläuft dabei die 12 Tierkreiszeichen, die Monate und Tage, die auf einem flachen Zifferblatt abgelesen werden können. 8-Tage 4/4 Westminster-Schlagwerk auf vier polierten Glocken. Sekunde im Kraftfluss, Federzug, 11-steiniges Echappement, polierte Platinen, automatische Nachtabschaltung des Schlagwerks. Gefräste Darstellungen der 12 Tierkreiszeichen auf durchbrochener, polierter Rosettenronde. Gefräste Kalenderdarstellung von Monat und Tag. Tellurium-Dreharm mit Zeiger und Darstellung von Sonne, Mond und Erde.

The Tellurium clock reproduces the annual orbit of the earth around the sun, with the earth rotating around its own axis once in 24 hours. The moon, in turn, revolves around the earth in 29.5 days completing a full rotation around its axis. This allows the reproduction of the different moon phases as they are visible from earth. In the course of one year, the earth passes all 12 zodiac signs, months and individual days which are indicated on the flat disc. 8-day spring wound movement with 4/4 Westminster chime on 4 polished bells. Separate second feature, 11 jewel deadbeat escapement. Polished brass disc has milled zodiac signs and rosettes in addition to the months and days of the year. The Tellurium has reproductions of the sun, earth and moon, incorporating the day/month indicator. Automatic night shut-off.

22805-160352 Kirschbaum | Cherrywood



22805-740352 Schwarz | Black







32 x 32 x 38 cm · 13" x 13" x 15"

Das „Hermle Tellurium III“ ist eine Weiterentwicklung unserer Tellurium-Serie. Das mechanische 8-Tage 4/4 Westminster-Glockenschlagwerk mit 11-steinigem Echappement und automatischer Nachtabschaltung treibt den Mechanismus an, der die Bewegung von Sonne, Mond und Erde im jährlichen Umlauf zeigt.

Das Antik-Finish Massivgehäuse mit Front- und Rücktür, Metallapplikationen, Perlstabverzierungen, Messingsäulen und Rundumverglasung wird oben von einer mit eingeschliffenen Sternen versehenen Glaskuppel abgeschlossen. Der sich drehende Sonnengott, Erdkugel, Mond und Tierkreiszeichen sind aus Metalldruckguss und farblich auf die geätzte Datumsscheibe abgestimmt. Bombiertes Emaille-Zifferblatt mit Breguet-Zeigern unterstreichen den Charakter dieser einmaligen Kreation.

The "Hermle Tellurium III" is the new development within our Tellurium series. The mechanical 8-day 4/4 Westminster chime bell strike movement with 11 jewel escapement and automatic night shut-off activates the mechanism showing the movement of sun, moon and earth in the course of the year.

The antique finish solid wood case with front and back door, metal applications, pearl decor, brass columns and bevelled glasses, will be dominated by the glass dome's hand cutted stars. The turning sun-god, earth globe, moon and zodiac signs are metal cast matching the color of the etched date disc. Enamel dial and filigree hands underline the unique character of this outstanding design.

22948-Q10352 Nussbaum antik | Walnut finish antique



28,5 x 21 x 21 cm · 12" x 9" x 9"

Das quartzgesteuerte Hermle Skelettwerk mit astronomischen Indikationen trägt als oberen Abschluss in Ergänzung zur Stunden- und Minutenanzeige ein Astrolabium. Sonne, Mond und Erde werden vom Uhrwerk über das oben sichtbare Räderwerksgetriebe in ihrer täglichen, monatlichen (Mond um die Erde) und jährlichen Umdrehung (Erde um die Sonne) im naturgetreuen Zeitablauf bewegt. Die Datums- und Monatsposition werden als Tierkreiszeichen (Zodiac) in der oberen Anzeigen-Ebene auf einer dekorativen Bildskala des horizontalen Uhrentellers angezeigt. Die Uhr zeigt einmal den Umlauf der Erde um die Sonne innerhalb eines Jahres, wobei sich die Erde alle 24 Stunden einmal um sich selbst dreht. Gleichzeitig umkreist der Mond alle 29 1/2 Tage einmal die Erde und dreht sich dabei einmal um die eigene Achse, so dass von der Erde aus die einzelnen Mondphasen zu erkennen sind. Die Erde durchläuft dabei die 12 Tierkreiszeichen, Monate und Tage, die auf einem flachen, zylinderförmigen Zifferblatt abgelesen werden können. Die Zeitabläufe sind identisch dargestellt; jedoch nicht die geometrischen Abmessungen.

Uhrwerk: Hermle Quartz-Skelettwerk 2987, Anzeige Monat/Datum, Tierkreiszeichen etc., Laufzeit mit einer Alkali-Mangan Batterie, 1 Jahr, Typ Babyzelle.

Glasglocke: Die Kristallglasglocke wird nach alter, handwerklicher Tradition mundgeblasen. Kleine Unebenheiten und Fehler sind bei dieser handwerklichen Fertigungsmethode unvermeidlich und daher charakteristisch.

The highly accurate quartz regulated astrolabium has a month and zodiac disc and a sun, moon and earth ball. Through the visible highly intricate gear train system, the astrolabium clock reproduces the annual orbit of the earth around the sun, with the earth rotating around its own axis once in 24 hours and the moon revolves around the earth in 29.5 days, completing a full rotation around its axis. In the course of one year, the earth passes all twelve zodiac signs, months and individual days, which are indicated on the brass disc.

Movement: Hermle quartz skeleton movement 2987, display: month/date/Zodiac etc.; Battery: Alkaline battery, operating time 1 year.

Glass dome: The crystal dome is mouth blown and can therefore have little bubbles and other minor irregularities, which is characteristic for this kind of production.

22836-072987 Mahagoni | Mahogany



NEU NEW



25,5 x 24 x 19 cm · 10" x 9.5" x 7.5"

Ein „Hermle Meisterstück“.

Das futuristisch elegante Gehäuse im Duo-Ton Finish mit Kristallgläsern auf allen Seiten gibt den Blick frei auf das Glockenschlagwerk mit automatischer Nachtabschaltung und 11-steinigem Echappement. Ein weiteres Highlight ist das anthrazitfarbene Designzifferblatt. Die geniale Einrichtung des ewigen Kalenders zeigt präzise Datum, Wochentag, Monat und Schaltjahr an, so dass man nicht ständig das Datum neu einstellen muss. Diese Technik funktioniert bis zum Jahre 2100, erst dann muss der Kalender neu gestellt werden, denn im Jahre 2100 gibt es keinen 29. Februar.

The "Hermle masterpiece".

The futuristic, elegant case with duo-ton finish has crystal glass on all sides, so you can have a direct view on the Westminster bell strike movement with automatic night shut-off and 11 jewels escapement. Another highlight is the special designed dial in anthracite. The newly developed technique of the eternal calendar tells you precisely the day of the month, the day of the week, the month as well as the leap year. You therefore do not have to change the date every second month. This brilliant technique is functioning up to the year 2100. Only then, you will have to reset the calendar, because February 29 does not exist during this year.

22999-Q80352 Silber | Silver



22999-030352 Nussbaum | Walnut finish



36 x 30 x 21 cm · 15" x 12" x 9"

Ein „Hermle Meisterstück“.

Das modern elegante Gehäuse im Piano-Finish-Edelholz mit facettierten Kristallgläsern auf allen Seiten, gibt den Blick frei auf das Glockenschlagwerk mit automatischer Nachtabschaltung und 11-steinigem Echappement. Die geniale Einrichtung des ewigen Kalenders zeigt präzise Datum, Wochentag, Monat und Schaltjahr an, so dass man nicht ständig das Datum neu einstellen muss. Diese Technik funktioniert bis zum Jahr 2100, erst dann muss der Kalender neu gestellt werden, denn im Jahr 2100 gibt es keinen 29. Februar.

The "Hermle masterpiece".

The modern, elegant case with piano-finish Makassar wood has bevelled crystal glass on all sides, so you can have a direct view on the Westminster bell strike movement with automatic night shut-off and 11 jewels escapement. The newly developed technique of the eternal calendar tells you precisely the day of the month, the day of the week, the month as well as the leap year. You therefore do not have to change the date every second month. This brilliant technique is functioning up to the year 2100. Only then, you will have to reset the calendar, because February 29 does not exist during this year.

22966-460352 Makassar | Makassar



22966-740352 Schwarz | Black







43 x 29,5 x 24,5 cm · 17" x 11 5/8" x 9 5/8"

Handgefertigte Tischuhr im klassisch englischen Stil. Echtes Mahagoniholz in hochwertigem Pyramiden-Mahagoni mit feinen eingelegten Intarsien prägt den besonderen Charakter dieser Uhr. Die hochwertige Ausführung des Gehäuses mit Facettengläsern macht diese Uhr zu einem Klassiker von bleibendem Wert. 8-Tage 4/4 Westminster-Schlagwerk auf vier polierten Glocken. Sekunde im Krafffluss, Federzug, 11-steiniges Echapement, polierte Platinen und automatische Nachtabschaltung.

Handcrafted solid mahogany case with curl veneers. Fine inlays in light color are giving the clock this typical English look. The high quality of the case with bevelled glass on all sides and drawer in the base, gives the clock a constant value. Features 8 day spring wound movement with 4/4 Westminster chime on 4 polished bells. Separate second feature, 11 jewel deadbeat escapement and automatic night shut-off.

**22848-070352** Mahagoni | Mahogany



30 x 23 x 21 cm · 12" x 9" x 8"

Ein neues klassisches Highlight aus der Hermle Kollektion ist diese zeitlos elegante Tischuhr aus edlem Mahagoni oder Kirschbaum. Diese Uhr bietet mit seiner völligen Transparenz einen eindrucksvollen Einblick auf das Hermle Westminster-Schlagwerk 352 mit dem harmonisch gold-weißen Zifferblatt-Design. 8-Tage 4/4 Westminster-Schlagwerk auf 4 polierten Glocken, Sekunde und automatischer Nachtabschaltung.

A new classical highlight of the Hermle collection is this elegant and timeless mantle clock out of precious mahogany or cherrywood. The light transparency of this clock offers a fascinating look at the Hermle Westminster chime movement 352, which harmonizes with the gold-white design of the dial. 8 day polished 4/4 Westminster bell strike movement with second hand and automatic night shut-off.

**22998-160352** Kirschbaum | Cherrywood



**22998-070352** Mahagoni | Mahogany





30 x 25 x 21 cm · 12" x 10" x 9"

Der Kubus stand Pate bei Modell 22801. Reduziert auf das Wesentliche in der Form-sprache, hat das Modell 22801 das Format eines Klassikers. Auf dem in schwarzem Piano-Finish gefertigten Sockel ruht auf Werkpfeilern das in Nickel polierte Hermle Westminster-Schlagwerk. Mit dem in Rautendekor gefrästen und versilberten Zifferblatt und der aus Mineralglas handgefertigten Glashaube zeigt das Modell 22801 höchste Qualität in Material und Verarbeitung. 8-Tage Westminster-Schlagwerk auf vier Glocken in Nickel poliert. Federzug, 11-steiniges Echappement. Sekunde im Kraftfluss. Zifferblatt aus Messing massiv, in Rautendekor gefräst und versilbert. Gebläute Breguet Zeiger. Autom. Nachtabschaltung.

Our model 22801 was inspired by the minimalist elegance of the cube. Reduced to the essentials of modern design, this clock 22801 will rank among the classics of its genre. The polished, nickel-plated Hermle Westminster movement is supported by heavy pillars mounted on the black piano finish wood base. The silverplated dial, decorated with a milled rhombus pattern and the hand-made glass combine to highlight the outstanding quality of the materials and the craftsmanship of this masterpiece. 8-day spring wound Westminster chime movement on four bells. Polished nickel-plated finish, 11 jewel deadbeat escapement with a separate second feature. Silver-plated, solid brass dial has a milled rhombus decoration complemented by the blue steel Breguet hands. Autom. night shut-off.

Mechanisches Westminster-Schlagwerk  
8 Tage Gangdauer  
4/4 Std. Schlag  
Melodie: Westminster  
Automatische Nachtabschaltung  
Schlagabsteller  
Sekunde

Mechanical Westminster chime movement  
8 days power reserve  
4/4 chime  
Chime: Westminster  
Automatic night shut-off  
Silencing lever  
Second feature

22801-740352 Schwarz | Black



ø 28 x 22 x 13,5 cm · ø 11" x 8 1/2" x 5 1/3"

Klassisch geformte Massiv-Tischuhr mit echten Perlmutterintarsien und hochglanzpolierter Front. Das raffiniert gestaltete Zifferblatt leitet den Blick auf das Innenleben des Werkes. 8-Tage 4/4 Westminster-Schlagwerk mit automatischer Nachtabschaltung.

Classic style mantle clock made of solid wood with real mother-of-pearl inlays and piano finish front plate. The elaborated dial allows a view to the inside of the mechanic movement. 8-day 4/4 Westminster chime movement with automatic night shut-off.



23000-070340 Mahagoni | Mahogany



23000-740340 Schwarz | Black













30 x ø 15,5 cm · 12" x ø 6"

Design-Uhr mit Sockel aus poliertem Wurzelholz, oder schwarz und goldenem Zierstreifen. 14-Tage Skelettwerk mit Frontpendel und stündlichem Schlag auf Glocke.

Design clock with base made out of polished burlwood, or black and golden ornamental strip. 14-day skeleton movement with front pendulum and passing bell strike on the hour.





<b>22001-030791</b> Nussbaum   Walnut finish	 
<b>22001-070791</b> Mahagoni   Mahogany	 
<b>22001-740791</b> Schwarz   Black	 



35 x ø 18 cm · 14" x ø 8"

Design-Uhr, Sockel aus Kirschbaum bzw. Mahagoni Wurzelholz, Piano-Finish, 14-Tage Skelettwerk mit stündlichem Schlag auf Glocke.

Design clock, base made of cherrywood or mahogany with burlwood applications, piano finish, 14-day skeleton movement with front pendulum, passing bell strike on the hour.

<b>22716-070791</b> Mahagoni   Mahogany	 
<b>22716-160791</b> Kirschbaum   Cherrywood	 



31 x 18 x 15 cm · 12" x 7" x 6"

Massivholzgehäuse aus Erle, schwarz lackiert und poliert. Wurzelholzauflagen handpoliert. Facettenverglasung. Mechanisches 1/2 Std. Schlagwerk mit Schlag auf Glocke und sichtbarem Graham Gang.

Solid wood cabinet in black – lacquered and polished alder finish. Handpolished burwood applications. Bevelled glass. Mechanical 1/2 hour strike movement on bell with visible Graham anchor.

<b>22733-740139</b> Schwarz   Black	 
-------------------------------------	---



33 x 20 x 16 cm · 13" x 8" x 7"

Aufwändiges Gehäuse mit Metallfüßen, 14-Tage-Skelettwerk.

Elaborate case, piano finish parts, 14-day skeleton movement.

Mechanisches Skelett Gehwerk

14 Tage Gangdauer

Mit stündlichem Schlag auf Glocke

Mechanical skeleton movement

14 days power reserve

One strike on bell per hour

22957-Q30791 Nussbaum Schoko | Walnut finish choco



22712-030791 Nussbaum | Walnut finish



30 x 19 x 13,5 cm · 12" x 8" x 6"

Gehäuse Nussbaum mit Wurzelholzeinlagen,  
Piano-Finish, Intarsien.

Walnut respectively cherrywood case, partly with burlwood,  
piano finish with inlays.

Mechanisches Skelett Gehwerk

14 Tage Gangdauer

Mit stündlichem Schlag auf Glocke

Mechanical skeleton movement

14 days power reserve

One strike on bell per hour

NEU NEW



30 x 18,5 x 15 cm · 12" x 8" x 6"

Zeitlos moderne Stiluhr in Schwarz aus einer Holz-Glaskombination, mit vernickeltem  
Werk. Mechanisches Skelett Gehwerk, 14 Tage Gangdauer, ein Schlag auf Glocke  
pro Stunde.

Contemporary table clock in a black wood -glass combination, with nickel plated  
movement. Mechanical skeleton movement, 14 days power reserve, one strike on  
bell per hour.

22786-740791 Schwarz | Black



24 x 13 x 9,5 cm · 10" x 6" x 4"

Antike Stiluhr mit 14-Tage Skelettwerk und stündlichem Schlag auf Glocke.

Wrought-iron mantle clock with 14-day skeleton movement and passing  
bell strike on the hour.

22734-000701



03 Nussbaum | Walnut finish

03 Nussbaum Schoko  
| Walnut finish choco

74 Schwarz | Black





35,5 x 22 x 10 cm · 14" x 9" x 4"

Holzstuhl im Antik-Look, Messinggehäusekapsel und Lünette.  
8-Tage 1/2 Std.Schlag, Glockenschlagwerk.

Reproduction of an antique mantle clock, movement mounted into brass capsule with glass bezel. Mechanical 8-day bell, half hour strike movement.

22902-Q10131



22511-030340 Nussbaum | Walnut finish



25,5 x 21,5 x 14 cm · 11" x 9" x 6"

Massives Stühlgehäuse. 8-Tage 4/4 Westminster-Schlagwerk.

Traditional style bracket clock made of selected hardwoods, etched dial.  
8-day 4/4 Westminster movement.

22511-030340 Nussbaum | Walnut finish



30 x 21 x 14 cm · 12" x 9" x 6"

Hochwertiges Holzgehäuse mit Mahagoni-Finish mit Pyramiden-Mahagonifurnier.  
Seitengläser, Rücktür mit Scharnier, geätztes Mondphasen-Zifferblatt mit aufgelegten  
Eckapplikationen. 8-Tage 4/4 Westminster-Schlagwerk.

Shouldered arch mantle clock in an elaborate mahogany finish wood case with pyramid mahogany veneer. Side glasses, hinged back door with an etched moon phase feature and cast brass corner applications. 8-day 4/4 Westminster chime movement.

22864-070340 Mahagoni | Mahogany



30,4 x 23,5 x 13 cm · 12" x 10" x 6"

**0340**  
Klassisch geformte Tischuhr mit schönen Holzintarsien und Messing-Glas Lünette  
mechanisches Westminsterschlagwerk, 8 Tage Gangdauer, 4/4 Std.Schlag,  
Westminster mit automatischer Nachtabschaltung.

Elegant classic mantle piece with exquisite inlays and brass bezel with glass.  
Mechanical Westminster chime movement, 8 days power reserve, 4/4 chime  
Westminster with automatic night shut-off.

**2114 (ohne Abbildung)**  
Klassisch geformte Tischuhr mit schönen Holzintarsien und Messing-Glas Lünette  
Quartz, 4/4 Std.Schlag, Melodie: Westminster, Ave Maria, Lautstärkeregelung,  
Automatische Nachtabschaltung

Elegant classic mantle piece with exquisite inlays and brass bezel with glass. Quartz,  
4/4 chime, chime: Westminster, Ave Maria, volume control, automatic night shut-off

22827-070340



22827-072114



Q1 Nussbaum antik  
| Walnut finish antique

07 Mahagoni | Mahogany

03 Nussbaum | Walnut finish

NEU NEW



25 x 71 x 16,5 cm · 10" x 28" x 6 1/2"

Elegante Tischuhr aus Massivholzteilen mit Wurzelholz-Optik, Metallapplikation und antiker Glaslunette. 8-Tage 4/4 Westminster-Schlagwerk mit automatischer Nachtabstaltung.

Elegant mantle clock made of solid wood with inlays in burlwood-look, metal application and antique dial with bezel. 8 days 4/4 Westminster movement with automatic night shut-off.

**21152-030340** Nussbaum | Walnut finish



27 x 71,5 x 16 cm · 9" x 17" x 5"

Reproduktion einer antiken Tischuhr, Nussbaum-Finish mit Applikationen, elegante Glaslunette. 8-Tage 4/4 Westminster-Schlagwerk mit automatischer Nachtabstaltung.

Reproduction of an antique tambour clock. Walnut finish with decorations, elegant glass bezel. 8-day 4/4 Westminster movement with automatic night shut-off.

**21116-030340** Nussbaum | Walnut finish



21 x 42 x 11 cm · 9" x 17" x 5"

Traditionelle Tischuhr mit Glaslunette, erhältlich mit Quartz-4/4 Westminster, umschaltbar auf 1/2 Stunden Bim Bam Schlag und automatische Nachtabstaltung.

Traditional tambour style clock with glass bezel. Available with quartz dual chime 4/4 Westminster and 1/2 hour Bim Bam strike featuring volume control and personalized night shut-off.

**21103-032114** Nussbaum | Walnut finish



21,5 x 43 x 11 cm · 9" x 17" x 5"

Tischuhr nussbaumfarbig mit mechanischem Westminster-Schlagwerk, 8 Tage Gangdauer, 4/4 Std. Schlag, Westminster und Schlagabsteller.

Tambour style clock in walnut finish and mechanical mechanical Westminster chime movement, 8 days power reserve, 4/4 chime, Westminster and silencing lever.

**21092-030340** Nussbaum | Walnut finish



18 x 33 x 10 cm · 8" x 13" x 4"

Ansprechende Tischuhr aus Massivholzteilen, Metallfüße und Glaslunette mit Westminsterschlagwerk, 8 Tage Gangdauer, 4/4 Std. Schlag, Westminster und Schlagabsteller.

Impressive mantle clock made of solid wood and brass feet, elegant dial with bezel and mechanical Westminster chime movement, 8 days power reserve, 4/4 chime, Westminster and silencing lever.

**21142-070340** Mahagoni | Mahogany







29 x 17,5 x 15,5 cm · 11.5" x 7" x 6"

Massive Messing-Stiluhr mit aufgedruckten Ornamenten auf Rück- und Seitengläsern, mit poliertem Pendel und speziell gestalteter Reguliermutter. 8-Tage 1/2 Stunden Glockenschlagwerk.

Beautiful massive brass clock with printed ornaments on side and back panels, with polished pendulum and special designed adjustable nut. 8-day 1/2 hour bell strike movement.

22997-000131



19 x 18 x 6,5 cm · 8" x 8" x 3"

Quartz · Quartz  
Messing-Stiluhr mit Weltzeit-Anzeige.

Brass world time clock.

22704-002100



22843-002100



18 x 17 x 7,5 cm · 7" x 6 5/8" x 3"

Massive Messing-Stiluhr mit Funkuhrwerk.  
Massive brass table clock, radio-controlled.

22795-000870



19 x 18 x 6,5 cm · 8" x 8" x 3"

Quartz · Quartz  
Messing-Tischuhr mit Kristallglas.  
Brass office clock with crystal glass.

22986-002100



16 x 14,5 x 6,5 cm · 7" x 6" x 3"

Quartz · Quartz  
Massive Messing-Stiluhr mit Multifunktionsanzeige.  
Solid brass table clock with multifunctional dial.

22641-002100



16 x 14,5 x 6,5 cm · 7" x 6" x 3"

Quartz · Quartz  
Massive Metall-Stiluhr verchromt mit Multifunktionsanzeige.  
Solid chrome-plated table clock with multifunctional dial.

22961-002100





Ø 30 x 5 cm · Ø 12" x 2"

Metall-Wanduhr mit Edelstahlgehäuse, gewölbtem Frontglas und floalem Design-Zifferblatt in weiß mit separater Sekunde.

Stainless steel wall clock, convex glass front and floral-designed dial in white and with second separate.

Quartzwerk

Quartz movement





ø 30 x 5 cm · ø 12" x 2"

Edelstahl mit gewölbtem Frontglas, Quartzwerk oder Funkuhrwerk.

Stainless steel with convex mineral front glass, quartz time or radio-controlled movement.

Quartz oder Funk

Quartz or radio-controlled

**30471-000870**



**30471-002100**



ø 30 x 5 cm · ø 12" x 2"

Edelstahl mit gewölbtem Frontglas, Quartzwerk oder Funkwerk.

Stainless steel with convex mineral front glass, quartz time or radio-controlled movement.

Quartz oder Funk

Quartz or radio-controlled

**30466-000870**



**30466-002100**



ø 30 x 4 cm · ø 12" x 2"

Edelstahl mit gewölbtem Frontglas, Weltzeit-Anzeige. Quartz.

Stainless steel with convex mineral front glass, world time display. Quartz.

**30504-002100**



27 x 31 x 5 cm · 11" x 13" x 2"

Holz mit vorgesetzter Glasscheibe mit Quartz oder Funkuhrwerk.

Wooden wall clock with mineral front glass, quartz time or radio-controlled movement.

**30679-380870** Buche | Beech finish



**30679-382100** Buche | Beech finish





*Franz Hermle & Sohn*

C H A N G E

F A I R

R A I N

thermo  
50  
40  
30  
20  
10  
0  
-10

*Hermle*

SCHIFFSUHREN · SHIP CLOCKS





44 x 21 x 9,5 cm · 17 1/3" x 8 1/3" x 3 3/4"

Elegante Kombination aus mechanischer Schiffsuhr mit Glasenschlagwerk auf Glocke und Barometer mit Thermometer. Eingelassene Messinggehäuse vernickelt in Piano-Finish, Ebony Argento.

Elegant combination out of mechanical ship's bell clock with strike on bell and barometer with thermometer. Inserted solid brass cases in piano finish, Ebony Argento.

35072-S80132



ø 18 x 10 cm · ø 8" x 4"

Massive Messing-Schiffsuhr vernickelt mit elegantem blauen Zifferblatt, arabischen Ziffern und Glaslünette, 8-Tage mechanisches Schiffsuhr-Glasenschlagwerk auf Glocke mit Schlagabschaltung.

Solid brass ship's bell clock nickel plated with elegant blue dial, arabic numerals and solid nickel bezel, jewelled 8-day mechanical ship's bell movement with shut-off, strike on bell.

35068-000132



44 x 21 x 9,5 cm · 17 1/3" x 8 1/3" x 3 3/4"

Elegante Kombination aus mechanischer Schiffsuhr mit Glasenschlagwerk auf Glocke und Barometer mit Thermometer. Eingelassene Messinggehäuse in hochglanzpoliertem Mahagoni-Finish, Mahagoni Rossi.

Elegant combination out of mechanical ship's bell clock with strike on bell and barometer with thermometer. Inserted solid brass cases in polished mahogany finish, Mahogany Rossi.

35072-B80132



ø 18 x 10 cm · ø 8" x 4"

Massive Messing-Schiffsuhr vernickelt mit elegantem blauen Zifferblatt und Glaslünette, 8-Tage mechanisches Schiffsuhr-Glasenschlagwerk auf Glocke mit Schlagabschaltung.

Solid brass ship's bell clock nickel plated with elegant blue dial and solid nickel bezel, jewelled 8-day mechanical ship's bell movement with shut-off, strike on bell.

35067-000132





Ø 18 x 10 cm · Ø 8" x 4"

Massive Messing-Schiffsuhr vernickelt mit Glaslünette, 8-Tage mechanisches Schiffsuhr-Glasenschlagwerk auf Glocke mit Schlagabschaltung.

Solid brass ship's bell clock nickel plated with solid nickel bezel, jewelled 8-day mechanical ship's bell movement with shut-off, strike on bell.

35066-000132



Ø 18 x 10 cm · Ø 8" x 4"

Barometer und Thermometer in Messing-Schiffsuhrgehäuse mit Glaslünette.

Solid polished brass case features a barometer and thermometer behind a crystal glass lens.

90009-000040



Ø 18 x 10 cm · Ø 8" x 4"

Massive Messing-Schiffsuhr mit Glaslünette, 8-Tage mechanisches Schiffsuhr-Glasenschlagwerk auf Glocke mit Schlagabschaltung.

Solid brass ship's bell clock with solid brass bezel, jewelled 8-day mechanical ship's bell movement with shut-off, strike on bell.

35065-000132



Ø 18 x 10 cm · Ø 8" x 4"

Messing-Schiffsuhr mit Glaslünette. Quartz-Glasenschlagwerk mit automatischer Nachtabschaltung.

Brass ship's bell clock with solid brass bezel, Quartz movement and authentic ship's bell strike, strike on bell. Automatic night shut-off.

35065-002117





**STANDUHREN  
FLOOR CLOCKS**

01079-030451	17
01093-031171	13
01131-031171	13
01159-N90461	17
01164-N91161	15
01168-031161	15
01200-031161	10
01201-031161	9
01210-031171	11
01219-Q31171	14
01220-030351	23
01220-740351	23
01221-030451	18
01221-070451	18
01222-030451	18
01222-070451	18
01226-031171	12
01227-030032	22
01227-740032	22
01228-740351	21
01230-030461	14
01231-030451	19
01232-030271	19
01302-N91161	16

**REGULATEURE  
REGULATORS**

60991-000261	39
60992-002214	39
70091-030141	36
70110-030341	36
70290-030341	34
70305-030341	34
70411-030341	38
70456-030341	35
70503-000701	40
70504-000701	40
70509-030141	38
70509-030341	38
70509-032214	38
70509-070341	38
70617-030058	27
70628-030341	35
70628-032214	35
70644-292200	41
70644-382200	41
70650-030058	30
70650-740058	30
70700-Q10351	29
70707-Q10351	27
70722-000871	39

70742-070341	28
70743-070351	28
70872-030351	29
70875-160761	26
70875-740761	26
70926-030341	33
70930-030341	33
70930-070341	33
70944-002200	41
70961-740761	25
70963-030341	32
70963-740341	32
70964-030141	37
70964-030341	37
70964-032214	37
70965-030141	37
70965-030341	37
70965-032214	37
70968-030058	31
70969-N90351	31
70974-000711	40
70975-030139	32
70975-740139	32

**TISCHUHREN  
TABLE CLOCKS**

21092-030340	61
21103-032114	61
21116-030340	60
21142-070340	61
21152-030340	60
22001-030791	54
22001-070791	54
22001-740791	54
22511-030340	58
22641-002100	63
22704-002100	63
22712-030791	56
22716-070791	55
22716-160791	55
22733-740139	55
22734-000701	57
22786-740791	57
22795-000870	62
22801-740352	52
22805-160352	45
22805-740352	45
22823-740352	44
22827-070340	59
22827-072115	59

22836-072987	47
22843-002100	63
22848-070352	50
22864-070340	59
22902-Q10131	58
22948-Q10352	46
22957-Q30791	56
22961-002100	63
22966-460352	49
22966-740352	49
22986-002100	62
22997-000131	62
22998-070352	51
22998-160352	51
22999-030352	48
22999-Q80352	48
23000-070340	53
23000-740340	53
23002-000352	43

**WANDUHREN  
WALL CLOCKS**

30466-000870	66
30466-002100	66
30471-000870	66
30471-002100	66
30504-002100	67
30679-380870	67
30679-382100	67
30891-002100	65









**SCHIFFSUHREN  
SHIP CLOCKS**

35065-000132	72
35065-002117	73
35066-000132	72
35067-000132	71
35068-000132	71
35072-B80132	70
35072-S80132	70
90009-000040	73

0058	= 8-Tage 1/2 Std. Schlag auf Tonfeder, Seilzugwerk 8-day cable-driven movement, half hour strike on coil gong	1050	= 8-Tage 4/4 Umschaltwerk (Westminster, Whittington, St. Michael), Schwebegang 8-day triple chime movement (Westminster, Whittington, St. Michael), floating balance
0130	= 8-Tage 1/2 Std. Schlagwerk, Schwebegang 8-day half hour strike movement, floating balance	1051	= 8-Tage 4/4 Umschaltwerk (Westminster, Whittington, St. Michael), Pendel 8-day triple chime movement (Westminster, Whittington, St. Michael), pendulum
0131	= 8 Tage 1/2 Std. Schlagwerk, Pendel 8-day half hour strike movement with pendulum	1052	= 8-Tage 4/4 Umschaltwerk (Westminster, Whittington, St. Michael), Echappement 8-day triple chime movement (Westminster, Whittington, St. Michael), escapement
0132	= 8-Tage Glasenschlag, Schiffsuhrwerk, Echappement 8-day Ship's bell movement with Ship's bell strike, escapement	1151	= 8-Tage 4/4 Umschalt-Kettenzugschlagwerk (Westminster, Whittington, St. Michael), Pendel 8-day chain driven triple chime movement (Westminster, Whittington, St. Michael), pendulum
0141	= 14-Tage 1/2 Std. Schlagwerk, Pendel 14-day half hour strike movement with pendulum	1161	= 8-Tage 4/4 Umschalt-Kettenzugschlagwerk (Westminster, Whittington, St. Michael), Pendel 8-day chain driven triple chime movement (Westminster, Whittington, St. Michael), pendulum
0150	= 8-Tage 1/2 Std. Schlagwerk, Schwebegang 8-day half hour strike movement, floating balance	1161 SZ	= 8-Tage 4/4 Umschaltwerk-Seilzug (Westminster, Whittington, St. Michael), Pendel 8-day cable-driven triple chime movement (Westminster, Whittington, St. Michael), pendulum
0241	= 8-Tage 1/2 Std. Kettenzugschlagwerk 8-day weight driven half hour strike movement	1164	= Synchron 4/4-Umschaltwerk, 230 V (50 Hz) (Westminster, Whittington, St. Michael), Pendel Synchronous 4/4 triple chime movement, 230 V (50 Hz) (Westminster, Whittington, St. Michael), pendulum
0261	= 8-Tage 1/2 Std. Kettenzugschlagwerk, kleine Ausführung Small 8-day weight driven half hour strike movement	1171 SZ	= 8-Tage 4/4 Umschaltwerk-Seilzug (Westminster, Whittington, St. Michael), Pendel 8-day cable-driven triple chime movement (Westminster, Whittington, St. Michael), pendulum
0241 SZ	= 8-Tage 1/2 Std. Seilzugwerk 8-day cable-driven half hour strike movement	0870	= Funkuhrwerk Radio-controlled movement
0340	= 8-Tage 4/4 Westminster-Schlagwerk, Schwebegang 8-day 4/4 Westminster chime movement, floating balance	0871	= Funkuhrwerk mit Pendel Radio-controlled movement with pendulum
0341	= 8-Tage 4/4 Westminster-Schlagwerk, Pendel 8-day 4/4 Westminster chime movement, pendulum	0987	= Skelettwerk, Quartz Skeleton movement, quartz
0351 SZ	= 8-Tage 4/4 Westminster-Seilzug- und Federzugwerk 8-day cable-driven 4/4 Westminster chime movement	2100	= Quartz-Gehwerk Quartz movement
0352	= 8-Tage 4/4 Westminster-Schlagwerk, 11-steiniges Echappement 8-day 4/4 Westminster chime movement, 11 jewels escapement	2114	= Quartz-Gehwerk, umschaltbar auf 1/2 Stunden Bim Bam oder 4/4 Westminster-Schlagwerk, automatische Nachtabschaltung Quartz dual chime movement, 1/2 hour Bim Bam or 4/4 Westminster chime, personalized night shut-off
0451	= 8-Tage 4/4 Westminster-Kettenzugschlagwerk, Pendel 8-day chain driven 4/4 Westminster chime movement, pendulum		
0461	= 8-Tage 4/4 Westminster-Kettenzugschlagwerk, Pendel 8-day chain driven 4/4 Westminster chime movement		
0461 SZ	= 8-Tage 4/4 Westminster-Seilzugwerk, Pendel 8-day cable-driven 4/4 Westminster chime movement, pendulum		
0701	= Mechanisches Skelett-Gehwerk, 1 Schlag zur vollen Stunde Mechanical skeleton movement, passing bell strike on the hour		
0711	= Mechanisches Stab-Gehwerk, 1 Schlag zur vollen Stunde Mechanical stick movement, passing bell strike on the hour		
0791	= Mechanisches Skelett-Gehwerk, 1 Schlag zur vollen Stunde Mechanical skeleton movement, passing bell strike on the hour		

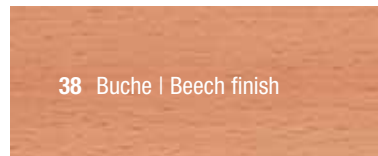
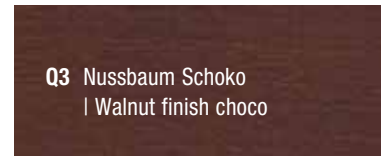
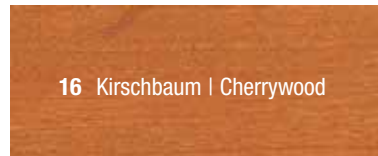
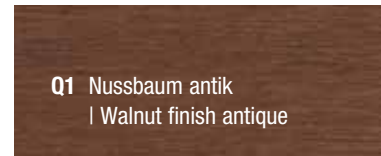
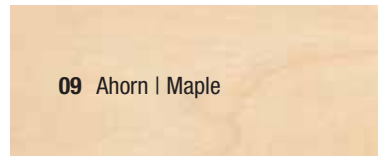
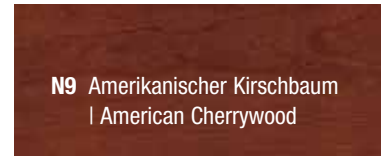
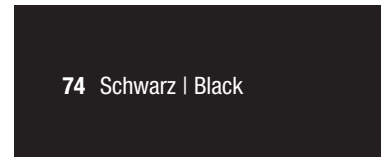
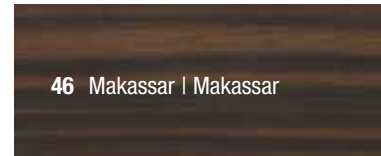

2115	= Quartz-Gehwerk, umschaltbar 4/4 Westminster – Ave-Maria, automatische Nachtabschaltung Quartz dual chime movement, 4/4 Westminster chime, Westminster – Ave-Maria, personalized night shut-off
2117	= Quartz-Glasenschlagwerk Quartz shipsbell movement
2200	= Quartz-Pendelwerk Quartz pendulum movement
2214	= Quartz-Pendelwerk, umschaltbar auf 1/2 Stunden Bim Bam oder 4/4 Westminster-Schlagwerk, automatische Nachtabschaltung Quartz pendulum movement, Westminster, 1/2 hour Bim Bam, personalized night shut-off
2215	= Quartz-Pendelwerk, 4/4 Westminster – Ave-Maria, automatische Nachtabschaltung Quartz pendulum movement, Westminster - Ave-Maria, personalized night shut-off
2987	= Quartz-Skelettwerk mit Antrieb für Astrolabium Quartz skeleton movement, gear-train system for Astrolabium

## UHREN ICONS | CLOCK ICONS

	Mechanisches Werk · Mechanical movement
	Quartz-Werk · quartz movement
	Funkuhr · radio-controlled
	1 Melodie · 1 chime
	2 Melodien · 2 chimes
	3 Melodien · 3 chimes
	Mondphase · moon phase
	Automatische Nachtabschaltung · Automatic night shut-off

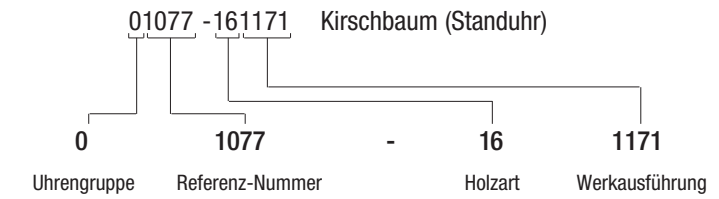


- 03 = Nussbaum · Walnut finish
- 04 = Eiche · Oak
- 07 = Mahagoni · Mahogany
- 09 = Ahorn · Maple
- 15 = Schwarz · Black
- 16 = Kirschbaum · Cherrywood
- 38 = Buche · Beech finish
- 46 = Makassar · Makassar
- 74 = Schwarz · Black
- N9 = Amerikanischer Kirschbaum  
American Cherrywood
- Q1 = Nussbaum antik  
Walnut finish antique
- Q3 = Nussbaum Schoko  
Walnut finish choco



## ERKLÄRUNG DES HERMLE NUMMERNSYSTEMS

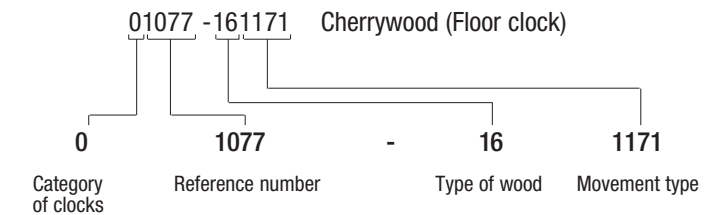
Beispiel:



Bitte geben Sie bei Ihrer Bestellung die komplette Nummer an, damit Ihre Bestellung richtig bearbeitet werden kann.

## EXPLANATION OF THE HERMLE NUMBER SYSTEM

Example:



When ordering, please give us the full reference number.

# Hermle

UHRENMANUFAKTUR

Wir behalten uns das Recht vor, jederzeit Modelle aus unserem Programm herauszunehmen oder technische Änderungen an unseren Produkten vorzunehmen.  
Hermle reserves the right to discontinue items without advanced notice and to make changes as to colors, materials, equipment and specifications at any time.

© Copyright by Hermle 2013/2014. Legal action will be taken against any copyright infringement.

#### HUM Uhrenmanufaktur GmbH & Co. KG

Bahnhofstraße 6  
78555 Gosheim / Germany  
Phone +49 7426 601-0  
Fax +49 7426 601-176  
e-mail: [hermle@hermle-clocks.com](mailto:hermle@hermle-clocks.com)  
[www.hermle-clocks.com](http://www.hermle-clocks.com)

#### Hermle North America

P.O.Box 670 · 340 Industrial Park Drive  
Amherst, Virginia 24521 USA  
Phone 434-946-7751 · Fax 434-946-7747  
Toll free No. 1-866-437-6531  
e-mail: [hermle@hermleclock.com](mailto:hermle@hermleclock.com)  
e-mail Sales: [sales@hermleclock.com](mailto:sales@hermleclock.com)  
e-mail Service: [service@hermleclock.com](mailto:service@hermleclock.com)  
[www.hermleclock.com](http://www.hermleclock.com)

#### Hermle Asia Pacific Ltd.

Rm 1806 Singga Commercial Centre  
148 Connaught Road West, HK-Hong Kong  
Phone +852 2541 9181  
Fax +852 2541 9183  
e-mail: [sammyhu@netvigator.com](mailto:sammyhu@netvigator.com)